



REUNION DE CONCERTATION DES CLUBS D'EURE ET LOIR

Comite Départemental d'Equitation d'Eure-et-Loir - CDE28 - Les Ecuries du Val de l'Eure Lieu-dit Le Pâtis 28120 NOGENT-SUR-EURE
Président : cde28ffe@gmail.com Secrétariat : secretariat.cde28ffe@gmail.com Téléphone : 02 34 40 05 54
www.cde28.ffe.com @CDE28FFE CDE 28





Diagnostic économique et territorial de la filière cheval en Eure et Loir

Programme de la matinée :

9h - Accueil

Présentation du diagnostic des activités Cheval dans le département.

Comment agir collectivement pour mieux se développer individuellement :

Laurence Mory, Agence Parcours Conseil

10h - Face au diagnostic Cheval du territoire, comment la Fédération d'Équitation a-t-elle imaginé une offre renouvelée pour conquérir et fidéliser les clientèles ? par :

Mathias Hébert, Fédération Française d'Équitation

10h45 - Ateliers Start-Up : Définir les actions communes qui pourront être aidées financièrement par l'action publique autour des axes suivants :

Développer le recrutement de nouveaux clients

Améliorer la fidélisation dans les clubs

Améliorer les infrastructures des clubs

Se former pour s'adapter aux demandes

12h - Buffet

13h - Présentation des propositions des ateliers et vote des meilleurs projets/actions

14h - Clôture des travaux

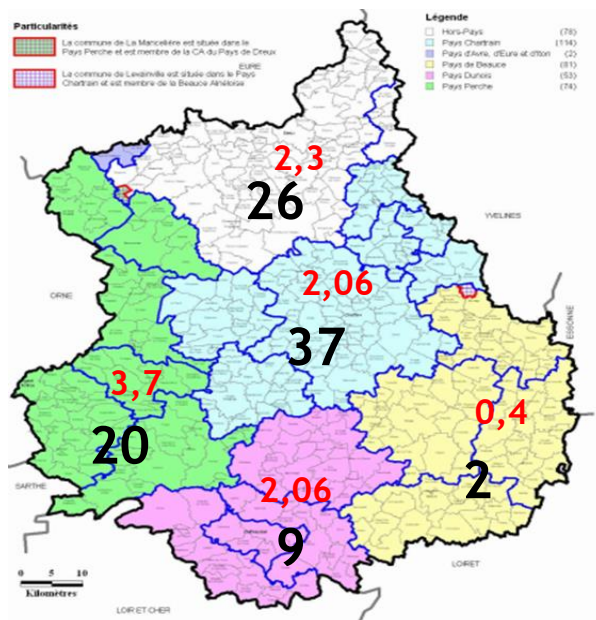


Diagnostic économique et territorial de la filière cheval en Eure et Loir

L'offre d'équitation en Eure-et-Loir

Les centres équestres et organisateur d'activités équestres

- 94 adhérents FFE à ce jour
- 5621 licenciés dont 1543 pratiquent la compétition.
- 86 adhérents FFE en 2015
- Moyenne nationale : 1,8 clubs pour 10 000 habitants



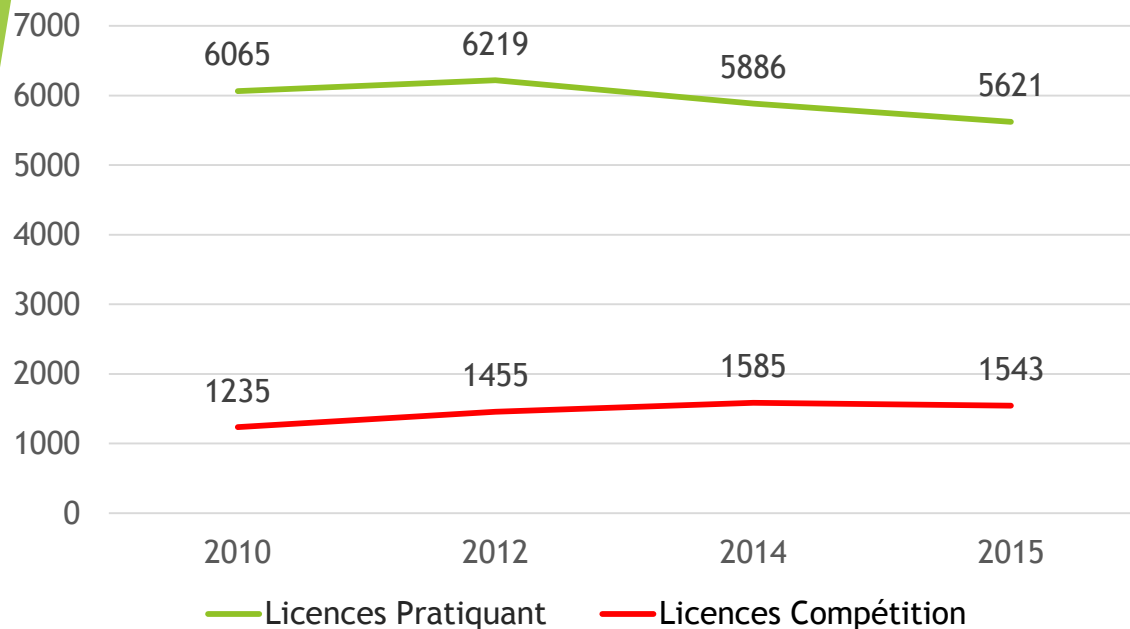
- Nombre d'adhérents FFE par Pays
- Taux d'équipement (Nb de clubs/10 000 habitants)



Diagnostic économique et territorial de la filière cheval en Eure et Loir

L'état de la demande en Eure-et-Loir

Evolution des licences au niveau départemental de 2010 à 2015



- **9,6%** de pratiquants en 3 ans
+ **6%** de compétiteurs en 3 ans

A ce jour :

- **5413** licences pratiquant
- **1461** licences compétition

Licenciés dans la population:

- **Départ : 18‰**
- **Région : 17,3 ‰**
- **France : 14 ‰**

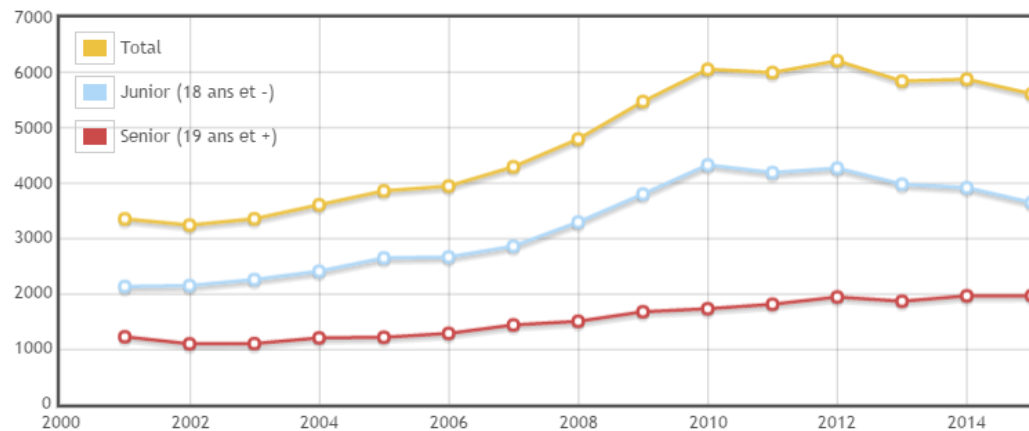


Eure&Loir Territoire Cheval

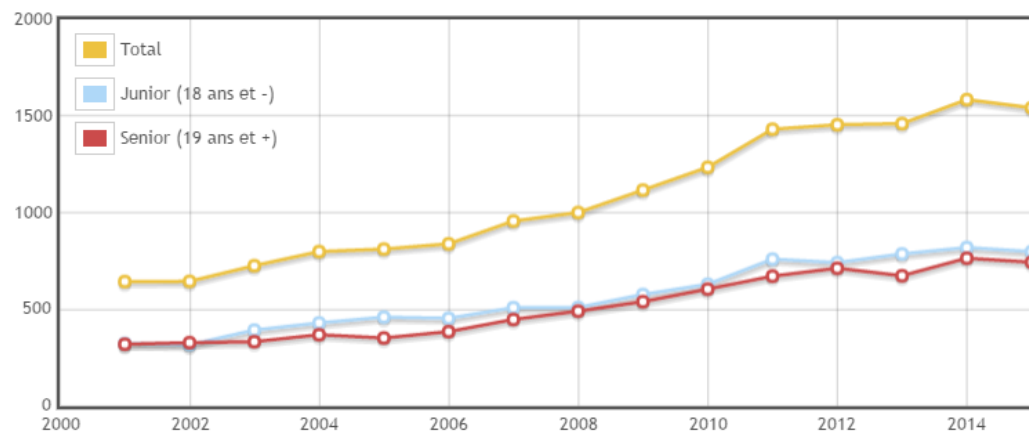
Diagnostic économique et territorial de la filière cheval en Eure et Loir

Évolution des licences Par type de licence – Département EURE ET LOIR

Évolution du nombre de licences pratiquant



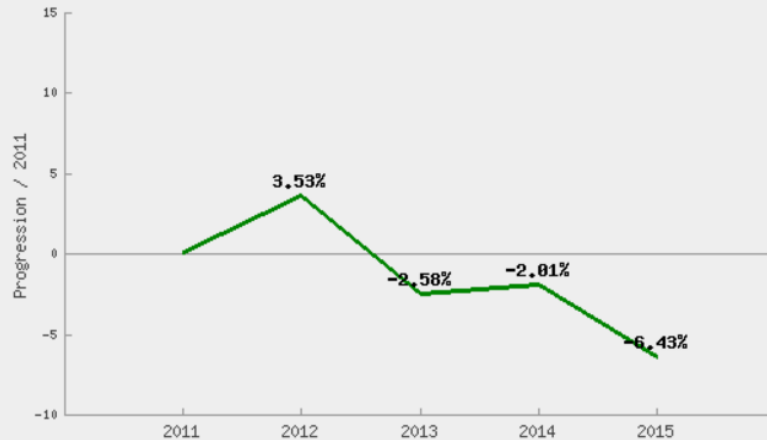
Évolution du nombre de licences compétition





Eure&Loir Territoire Cheval

Diagnostic économique et territorial de la filière cheval en Eure et Loir



	2011	2012	2013	2014	2015
Progression / 2011	—	3.53%	-2.58%	-2.01%	-6.43%
Progression / année précédente	—	3.53%	-5.90%	0.58%	-4.50%
Nb de Licences	6007	6219	5852	5886	5621

Taux de progression 2014-2015

-4.50%

Attention

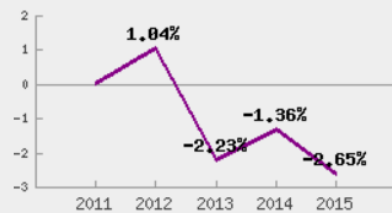


EURE ET LOIR

est dans le 3^e tiers des départements de France pour la progression 2014-2015.

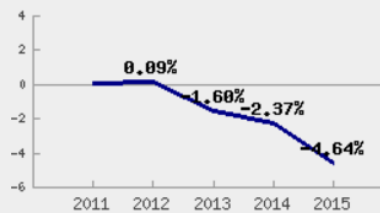
Top 10 Départements

Département	progression 2014-2015
20B - HAUTE CORSE	8.84%
12 - AVEYRON	7.51%
39 - JURA	5.42%
11 - AUDE	4.63%
987 - POLYNESIE FRANCAISE	3.18%
974 - REUNION	2.93%
41 - LOIR ET CHER	2.91%
88 - VOSGES	2.78%
42 - LOIRE	2.56%
82 - TARN ET GARONNE	2.12%
81 - TARN	1.83%



	2011	2012	2013	2014	2015
Progression / 2011	—	1.04%	-2.23%	-1.36%	-2.65%
Nb de Licences	34389	34746	33623	33921	33477

CENTRE VAL DE LOIRE



	2011	2012	2013	2014	2015
Progression / 2011	—	0.09%	-1.60%	-2.37%	-4.64%
Nb de Licences	705783	706449	694480	689043	673026

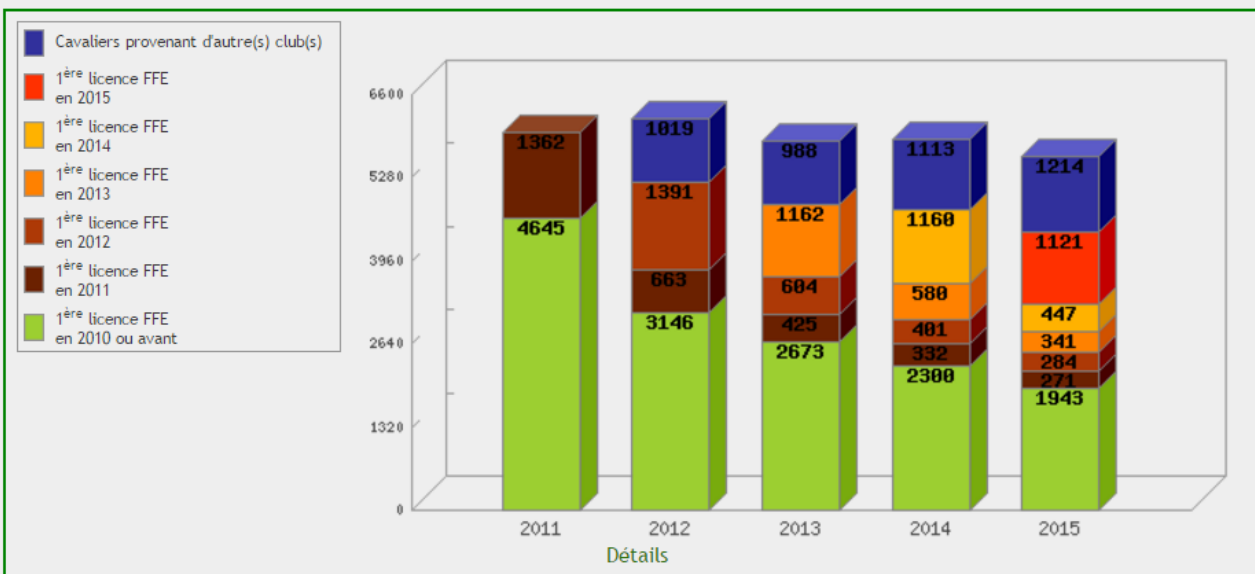
FRANCE



Eure&Loir Territoire Cheval

Diagnostic économique et territorial de la filière cheval en Eure et Loir

SUIVI DES NOUVEAUX CAVALIERS LICENCIÉS



Les premières licences 2014 renouvelées en 2015 dans le département :

38.53%

Attention

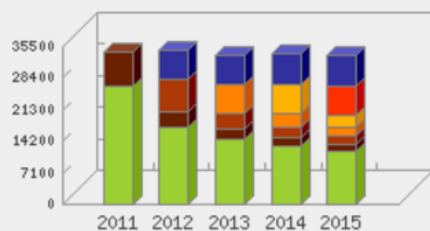


EURE ET LOIR

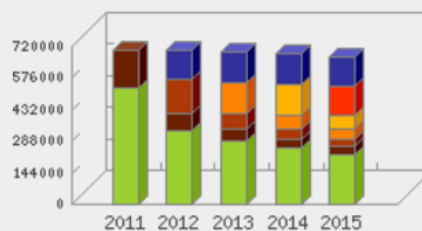
est dans le 3^e tiers des départements de France pour la fidélité des titulaires d'une première licence en 2014.

Top 10 Départements

Département	renouvellement 1 ^{ère} licence 2014-2015
90 - TERRITOIRE DE BELFORT	55.16%
92 - HAUTS DE SEINE	54.23%
23 - CREUSE	52.54%
55 - MEUSE	52.25%
12 - AVEYRON	51.95%
75 - PARIS	51.88%
36 - INDRE	51.42%
21 - COTE D'OR	50.42%
03 - ALLIER	50.00%
25 - DOUBS	49.96%
53 - MAYENNE	49.65%



CENTRE VAL DE LOIRE



FRANCE



Diagnostic économique et territorial de la filière cheval en Eure et Loir

L'évolution du nombre des nouveaux licenciés :

2.73%

Bravo



EURE ET LOIR

est dans le 1^{er} tiers des départements de France pour la conquête de nouveaux publics

NOMBRE D'ARRIVANTS DANS VOTRE DÉPARTEMENT CHAQUE ANNÉE

	2012	2013	2014	2015	Évolution 2014/2015
licenciés pour la première fois	1391	1162	1160	1121	-3.36%
Licenciés en provenance d'autres clubs	1019	988	1113	1214	9.07%
Total	2410	2150	2273	2335	2.73%

FACTEURS DE FIDÉLISATION 2014-2015

	EURE ET LOIR	CENTRE VAL DE LOIRE	FRANCE
Fidélité des titulaires de première licence 2014	38.53%	44.82%	43.71%
Fidélité globale	55.76%	59.64%	58.77%
Fidélité des cavaliers ayant passé un Galop® en 2014	61.80%	68.00%	67.40%
Fidélité des titulaires d'une lfc ama et pro 2014	69.26%	70.44%	69.84%
Fidélité des cavaliers ayant participé à un concours SIF en 2014	70.63%	71.99%	72.26%

Top 10 Départements

Département	Évolution 2014/2015
20B - HAUTE CORSE	15.71%
39 - JURA	13.79%
12 - AVEYRON	13.38%
974 - REUNION	11.57%
82 - TARN ET GARONNE	9.56%
16 - CHARENTE	8.76%
73 - SAVOIE	8.61%
53 - MAYENNE	7.30%
91 - ESSONNE	6.86%
81 - TARN	6.76%
42 - LOIRE	5.52%

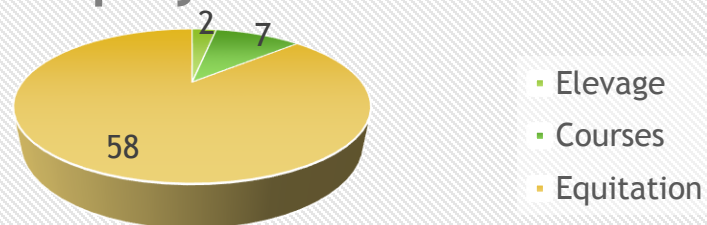
Diagnostic et territorial de la filière cheval en Eure et Loir

CONTEXTE DE L'ACTIVITE EQUESTRE EN EURE ET LOIR - L'emploi dans la filière équestre

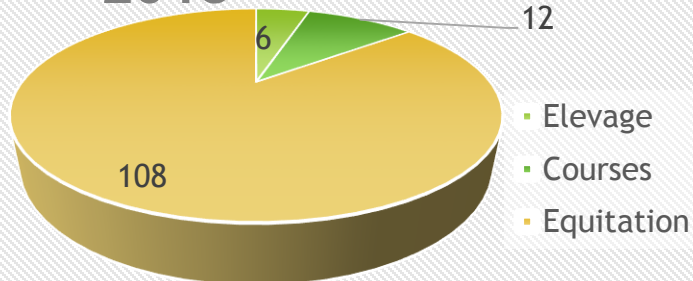
Les emplois salariés répertoriés par le MSA concernent ceux de toute la filière du cheval : élevage, courses, équitation.

100 dirigeants actifs
dont 68 exploitants

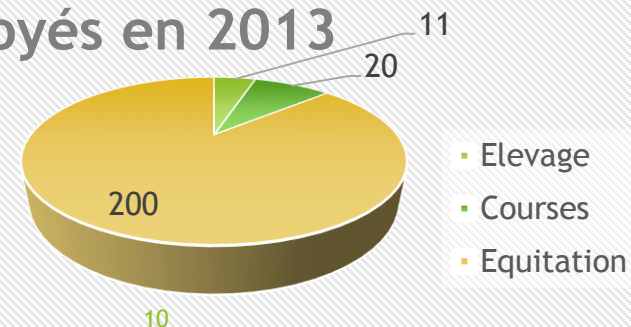
Nombre d'employeurs en 2013



Nombre d'ETP salariés en 2013



Nombre de salariés employés en 2013



La formation et l'emploi

CHIFFRES DDCSPP 2015

194 éducateurs déclarés et 166 avec une carte professionnelle valide

2 AQA (Attestation qualification), 1 BAPAAT, 58 BEES 1, 102 BPJEPS, 3 DEJEPS, 1 DESJEPS, 9 BE2, 2 CQP, 16 diplômes fédéraux (BAP, ATE), 1 titre à finalité pro (AAE = CQP)

19 stagiaires déclarés

**58 BEES 1, 36 exploitants de leurs structures
9 BEES 2, 5 exploitants de leurs structures
27 autres exploitants titulaires du BPJEPS**

Soient 68 exploitants titulaires

Sur 194 éducateurs, 102 sont titulaires du BPJEPS ou en cours de formation

Les flux économiques des centres équestres

- ▶ CA départemental enseignement, promenades hors pensions = 7,4 M€
(région = 39 M€)
- ▶ CA moyen département : 88,4 K€/an par structure (région: 81K€, France 88K€)

*Diagnostic économique et territorial de la filière cheval en Eure et Loir***Analyse du sondage « pratiquants »**

Le sondage à été diffusé via :

- Les réseaux sociaux (facebook, twitter)
- Le site internet (www.cde28.ffe.com)
- Des flyers notamment lors du salon Chartreexpo
- En collaboration avec le journal l'Echo Républicain.

Profil des répondants

- 84% de femmes
- 62% personnes âgées de 18 ans et +
- 35% de catégories scolaires ou étudiants, 22% d'employés



Diagnostic économique et territorial de la filière cheval en Eure et Loir

Analyse du sondage « pratiquants »

Réponses enregistrées

- **Raisons de pratique**
 - L'amour de l'animal : **50%**
- **Objectifs de pratique**
 - Loisirs, détente, plaisir : **42%**
 - Relation avec l'animal : **29%**
 - Performance, sport : **19%**
- **Nouvelles activités**
 - Le spectacle: **39%**
 - Le Horse Ball : **34%**
 - La randonnée : **34%**
 - Le Western : **33%**
- **Objectifs de pratique pour les enfants**
 - Relation avec l'animal : **48%**
 - Pour transmettre l'amour de ce sport à son enfant : **34%**
- **Choix du centre équestre**
 - Proximité : **41%**
 - Connaissances, familles, amis : **21%**
- **Budget**
 - Plus de 150 euros : **37%**
 - De 75 à 150 euros : **36%**
 - Moins de 75 euros : **27%**

*Diagnostic économique et territorial de la filière cheval en Eure et Loir***Analyse du sondage « non pratiquants »**

Le sondage à été diffusé via :

- Les réseaux sociaux (facebook, twitter)
- Le site internet (www.cde28.ffe.com)
- Des flyers notamment lors d'un salon à Chartreexpo
- En collaboration avec le journal l'Echo Républicain.

Profil des répondants

- 73% de femmes
- 70% personnes âgées de 30 ans et +
- 42% d'employés
- 60% sont parents



Diagnostic économique et territorial de la filière cheval en Eure et Loir

Analyse du sondage « non pratiquants »

Réponses enregistrées

- **Pratique déjà envisagée**
 - Oui : 79%
- **Raisons de la non pratique**
 - La peur : 36%
 - Le budget : 22%
- **Moyens de recherche d'un club**
 - Entourage, connaissances : 70%
 - Internet : 39%
- **Type de pratique souhaitée**
 - Activité de Loisir : 66%
 - Activité sportive : 20%
- **Objectifs de pratique**
 - Apprendre, se rapprocher de l'animal : 48%
 - Pouvoir conduire un cheval en toute autonomie : 44%
- **Stage pour débiter l'équitation**
 - Oui : 61%
- **Raisons d'incitation à la pratique de votre enfant**
 - Relation avec l'animal : 86%
- **Âge pour débiter :**
 - 6 ans : 30%
- **Budget**
 - Jusqu'à 70 euros : 55%
 - De 80 à 150 euros : 28%

Diagnostic rapide

- ▶ Nouvelles clientèles
 - ▶ Enfants
 - ▶ Femmes trentenaires
- ▶ Fidéliser Année 1 à 2
- ▶ Se former
- ▶ Améliorer les infrastructures

L'ancrage territorial

- ▶ Compétences des collectivités
 - ▶ Région : Lycées, formation pro, économie, tourisme, sport
 - ▶ Département : Collèges, transport car, social, tourisme, sport
 - ▶ Agglos, interco et villes : économie, scolaire, tourisme, sport
 - ▶ Pays: programmes européens pour certains
- ▶ Cap Équin avec la Région
- ▶ Plan Régional Qualité avec le CRE
- ▶ Exemples de programmes collectifs :
 - ▶ prises en charge équitation scolaire : Villes + département
 - ▶ Prises en charge handicapés : Département
 - ▶ Subventions équipements : PRQ = 336 000 € sur 3 ans, 2 500 €/projet

*Diagnostic économique et territorial de la filière cheval en Eure et Loir***QUESTIONNAIRE « CLUBS »**

- Ce questionnaire doit avant tout pouvoir aider à l'analyse des problèmes rencontrés dans leur gestion pour pouvoir proposer des solutions en adéquation avec leur situation.
- Vos réponses vont permettre de réaliser un diagnostic en vue de solutionner les problèmes identifiés.
- Le questionnaire est **anonyme**, nous vous demandons juste d'indiquer votre Pays d'appartenance.



Soirée du vendredi 9 septembre 2016
LA NUIT DU CHEVAL
Aux Ecuries du Val de l'Eure

- Soirée organisée pour la restitution de l'étude, diffusion de l'évènement et de la pratique équestre grâce aux médias (L'Echo Républicain notamment)
- Plus de 80 bénévoles, démonstrations équestres avec des cavaliers reconnus, buffet et remises de récompenses
- Distribution en avant première du magazine l'ECHO Républicain. Distribution dans plusieurs mairies d'Eure et Loir entre le 20 septembre et le 30 octobre 2016



Diagnostic économique et territorial de la filière cheval en Eure et Loir

Animation - Jeu :

« Choisir les actions collectives de développement pour consolider sa future économie d'entreprise »

1 – Choisir son atelier :

Atelier 1 : Conquête de nouveaux publics :

Atelier 2 : Fidélisation des primo-licenciés et renforcement des cavaliers pratiquants :

Atelier 3 : Amélioration de la qualification et de la formation des personnels

Atelier 4 : Amélioration des infrastructures

- 2 – Utiliser les supports :**
- Carte Start Projet**
- Post-it actions**
- Post-it ressources techniques**





3 – Restitution, vote et hiérarchisation des actions à mener





Merci de votre présence pour cette réunion.

Toutes les informations sur le Comité Départemental d'Équitation sont sur le site du cde www.cde28.fffe.com ou sur la page Facebook cde28.



www.parcours-conseil.com

Comite Départemental d'Equitation d'Eure-et-Loir - CDE28 - Les Ecuries du Val de l'Eure Lieu-dit Le Pâtis 28120 NOGENT-SUR-EURE

Président : cde28ffe@gmail.com Secrétariat : secretariat.cde28ffe@gmail.com Téléphone : 02 34 40 05 54

www.cde28.fffe.com

@CDE28FFE

CDE 28

