



*Etude d'impact économique et territorial de la filière cheval en Eure-et-Loir*  
**DIAGNOSTIC ÉCONOMIQUE ET TERRITORIAL**

**RÉUNION DU COMITÉ DE PILOTAGE**  
**DIAGNOSTIC ÉCONOMIQUE ET TERRITORIAL DE LA FILIÈRE CHEVAL EN EURE-ET-LOIR**  
**18 MAI 17h30**  
**LES ÉCURIES DU VAL DE L'EURE - 28120 NOGENT-SUR-EURE**



## Etude d'impact économique et territorial de la filière cheval en Eure-et-Loir **DIAGNOSTIC ÉCONOMIQUE ET TERRITORIAL**

**COMITÉ DE PILOTAGE** - 18 mai 2016 2016 - COMITÉ DÉPARTEMENTAL D'ÉQUITATION D'EURE-ET-LOIR  
LES ECURIES DU VAL DE L'EURE - 28120 NOGENT-SUR-EURE

### *Ont participé à cette réunion:*

Mme Nadia BOURRAUD, représentant Mme Sophie SINGER  
et la DDT - Direction Départementale des Territoires  
M. Philippe PIGNOT, Directeur de la SAFER d'Eure-et-Loir  
Mme Catherine SPITERI, Directrice de FORMASAT  
M. Jean TRIDEAU, Courses Hippiques  
M. Jean GODEFROY, Délégué départemental du GHN  
M. Jean-Paul SUREAU Trésorier du CDE 28  
M. Christian CARRIÈRE, Président du CDE 28

### *Personnes Excusées :*

M. Jean-Bernard ICHÉ, Directeur DDCSPP  
M. Jean-Marc PROVINCENCE, DGA Conseil départemental 28  
M. Xavier DAVID, Association VIA 28  
M. Pascal DEBOUDT, Président CRE CVL

- Mme Frédérique ELBÉ, Directrice du Lycée agricole de La Saussaye
- M. Julien ALBAULT, représentant, M. Jean-Louis DESNOUE, Pdt du CROS, et M. Michel GUILLEMETTE, Pdt du CDOS, et Yohan KORMAN du CROSS
- M. Benoît GASNIER, DDSPP J&S
- M. Frédéric POISSON, Directeur de Profession Sport
- M. Gilles PELLETIER, Président du CDTE 28 Tourisme Équestre
- M. Sylvain ALEXANDRE, Service Civique CDE 28
- Mme Laurence MORY, Parcours Conseil
- M. Didier AGEZ, Directeur général Chambre d'Agriculture
- M. Alexis de BERTOULT, Directeur Conseil départemental 28
- M. Patrick MEUNIER, Eleveur AECVL
- M. Michel-Emeric BODARD, Président du Conseil équin CVL



*Etude d'impact économique et territorial de la filière cheval en Eure-et-Loir*  
**DIAGNOSTIC ÉCONOMIQUE ET TERRITORIAL**

## ORDRE DU JOUR

- ➔ **Présentation des participants**
- ➔ **Objectifs et méthodologie de l'étude**
- ➔ **Contexte des activités équestres en Eure-et-Loir**
- ➔ **L'étude de la filière équine en Eure-et-Loir : premiers résultats**
- ➔ **Organisation de la Première Nuit du Cheval**
- ➔ **Suites de la mission**



*Etude d'impact économique et territorial de la filière cheval en Eure-et-Loir*  
**DIAGNOSTIC ÉCONOMIQUE ET TERRITORIAL**

## OBJECTIFS DE L'ÉTUDE

- **Etat des lieux départemental**
- **Détection points faibles, points forts et axes de développement**
- **Orientations stratégiques de développement**
- **Actions envisagées**

## Etude d'impact économique et territorial de la filière cheval en Eure-et-Loir **DIAGNOSTIC ÉCONOMIQUE ET TERRITORIAL**

### MÉTHODOLOGIE DE L'ÉTUDE

**Phase 1 : Analyse de l'offre et de la demande (janvier-février 2016)**

Sondage Grand Public; sondage Maires  
Questionnaire des clubs  
Analyse des données existantes

**Phase 2 : Axes stratégiques (mars-avril 2016)**

Hierarchisation des axes de développement  
Elaboration du plan d'action

**Phase 3 : Adaptation du plan d'action (mai-juin 2016)**

mobilisation des aides potentielles  
Concertation avec les acteurs des différents « Pays »  
du département (Chartrain, Drouais, Dunois, Beauce  
et Perche)

### ➤ Différents acteurs intervenants sur l'étude :

Le **CDE**, le cabinet **PARCOURS**, le **jeune volontaire en mission de service civique**, le lycée de **la Saussaye**.

Elargir les intervenants à tout organisme pouvant apporter des données, tant au niveau du diagnostic que dans la phase du plan d'actions (CROS, CDOS, CDERC, CD28, DDCSPP, DDT, Chambre Agri, FORMASAT, SAFER, AECVL, Courses, Profession sport...)

## Etude d'impact économique et territorial de la filière cheval en Eure-et-Loir DIAGNOSTIC ÉCONOMIQUE ET TERRITORIAL

### MÉTHODOLOGIE DE L'ÉTUDE

#### Les 4 sondages :

##### ➤ Le sondage « PRATIQUANTS »

**Objectifs :** dégager les atouts et les faiblesses, les points d'améliorations pour fidéliser la clientèle des pratiquants, voir les amener à consommer davantage.

##### ➤ Le sondage « NON PRATIQUANTS »

**Objectifs :** Identifier les attentes et les freins pour la pratique équestre du public non pratiquants, imaginer les produits qui pourraient les séduire.

##### ➤ Le sondage « MAIRIES »

**Objectifs :** Cibler les mairies les plus intéressées par l'étude et susceptibles d'être de précieuses aides pour la suite de l'étude.

##### ➤ Le questionnaire « CLUBS »

**Objectifs :** Obtenir des informations sur la santé financière des clubs et leur activité.



**LE PONEY, LE CHEVAL  
C'est GENIAL !**

*C'est vrai, vous aimeriez beaucoup en faire  
Et pourtant vous ne pratiquez pas...*

**POURQUOI?** Parlons-en !  
www.cde28.ffe.com

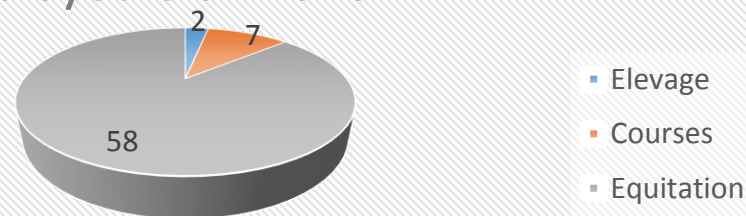


## Etude d'impact économique et territorial de la filière cheval en Eure-et-Loir DIAGNOSTIC ÉCONOMIQUE ET TERRITORIAL

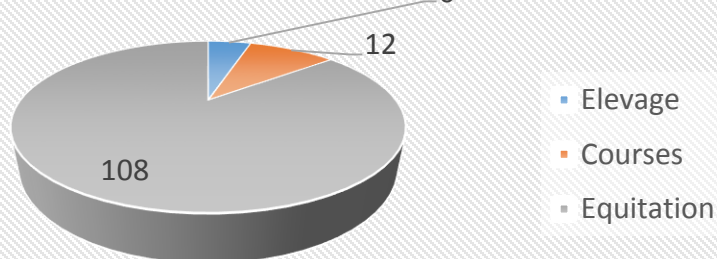
### CONTEXTE DE L'ACTIVITE EQUESTRE EN EURE ET LOIR - L'emploi dans la filière équestre

Les emplois salariés répertoriés par le MSA concernent ceux de toute la filière du cheval : élevage, courses, équitation.

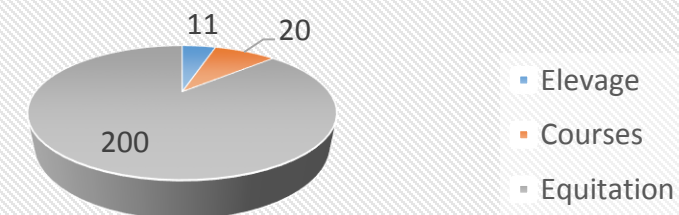
Nombre d'employeurs en 2013



Nombre d'ETP salariés en 2013



Nombre de salariés employés en 2013

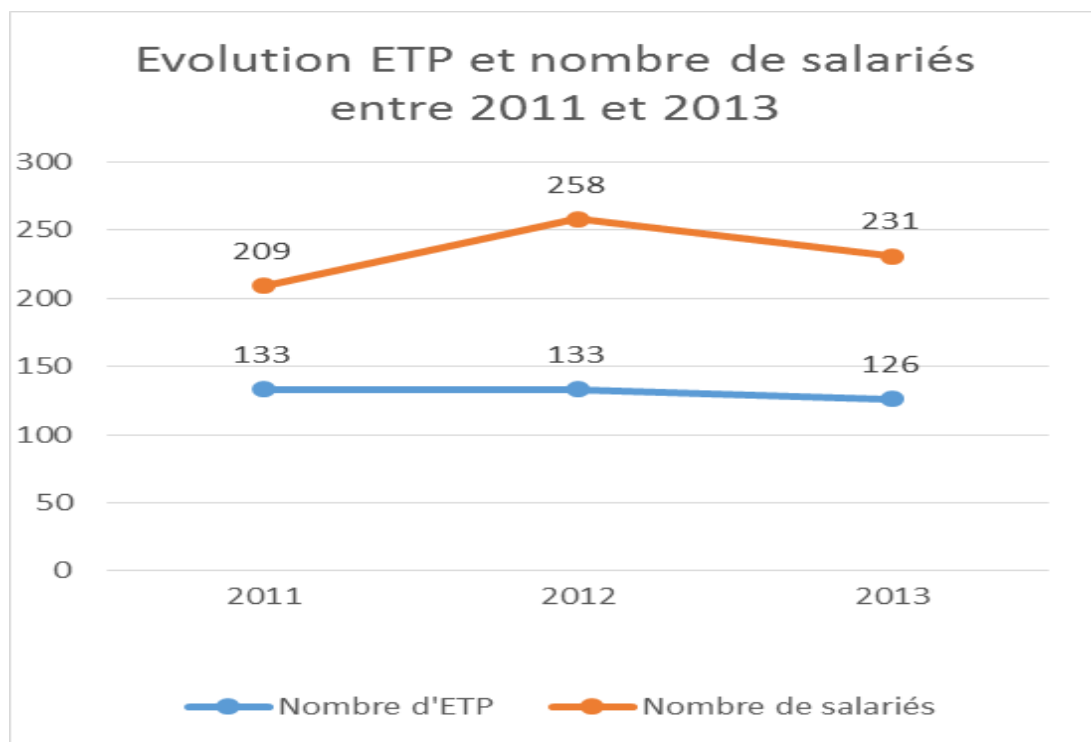




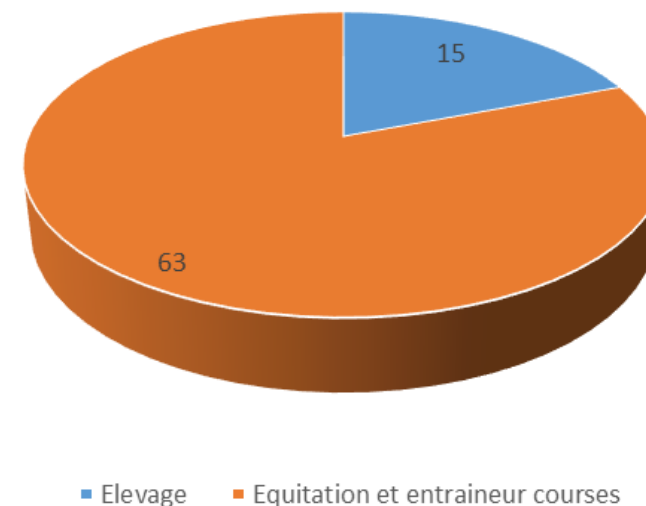


## Etude d'impact économique et territorial de la filière cheval en Eure-et-Loir DIAGNOSTIC ÉCONOMIQUE ET TERRITORIAL

### Evolution de l'emploi salarié



### Nombre d'exploitants non salariés en 2013



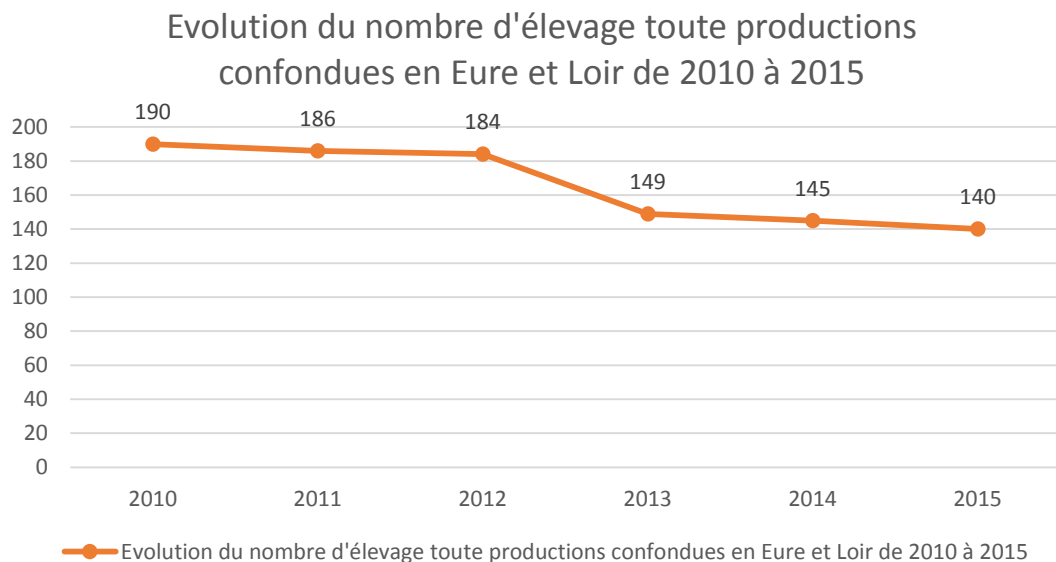
Equitation : 58 exploitants + 108 emplois ETP salariés,  
Courses : 7 exploitants employeurs + 12 ETP salariés  
8 cotisants solidaires et 3 conjoints collabo [équitation et courses]  
Elevage : 15 exploitants + 6 emplois ETP salariés; 14 cotisants solidaires



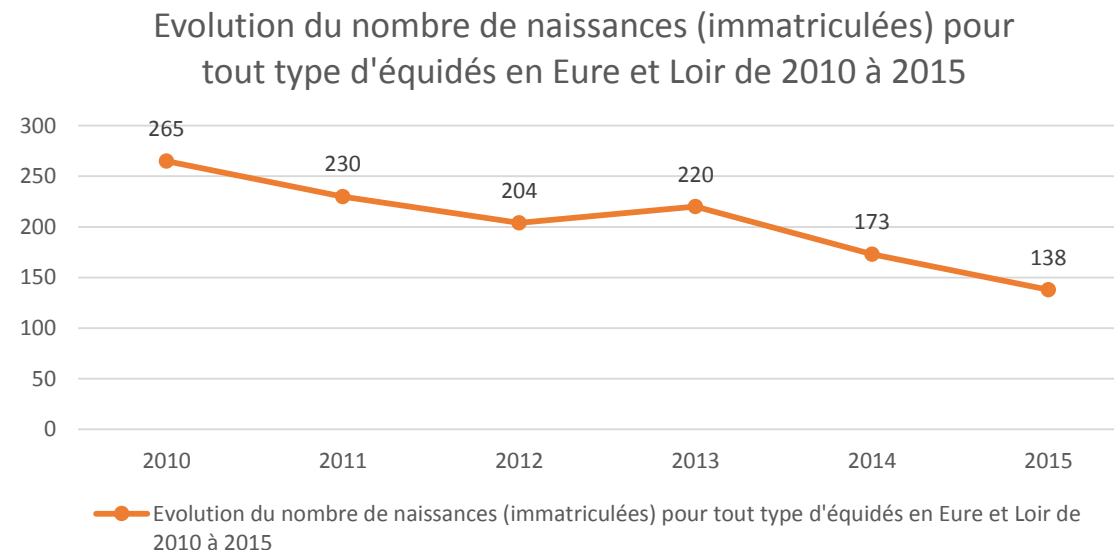
## Etude d'impact économique et territorial de la filière cheval en Eure-et-Loir DIAGNOSTIC ÉCONOMIQUE ET TERRITORIAL

### Situation de l'élevage

#### - Évolution de l'élevage en Eure et Loir (2010-2015)



#### - Évolution des naissances (immatriculées) en Eure et Loir (2010-2015)



✓ **Source IFCE-SIRE (Institut Français du cheval et de l'équitation)-(Système Relatif d'Informations aux Equidés)**

Comite Départemental d'Equitation d'Eure-et-Loir - CDE28 - Les Ecuries du Val de l'Eure Lieu-dit Le Pâtis 28120 NOGENT-SUR-EURE

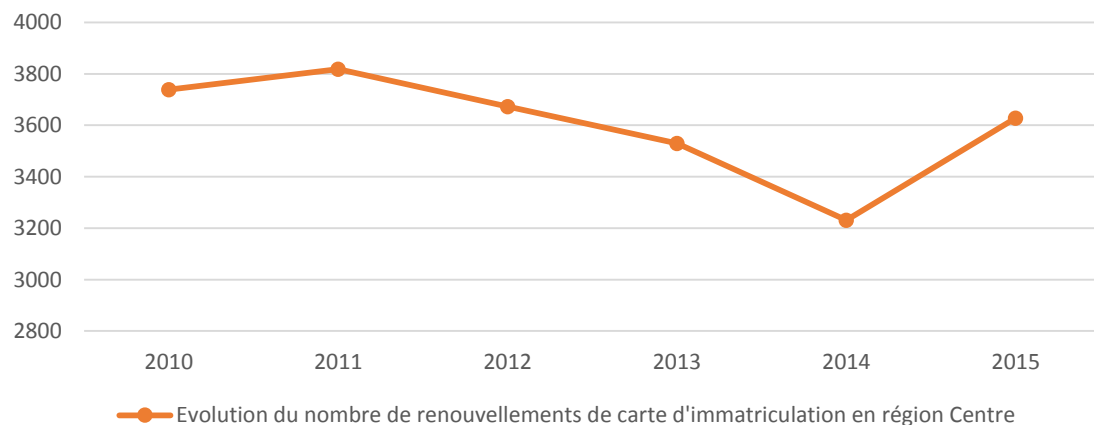
Président : [cde28ffe@gmail.com](mailto:cde28ffe@gmail.com) Secrétariat : [secretariat.cde28ffe@gmail.com](mailto:secretariat.cde28ffe@gmail.com) Téléphone : 02 34 40 05 54



## Etude d'impact économique et territorial de la filière cheval en Eure-et-Loir DIAGNOSTIC ÉCONOMIQUE ET TERRITORIAL

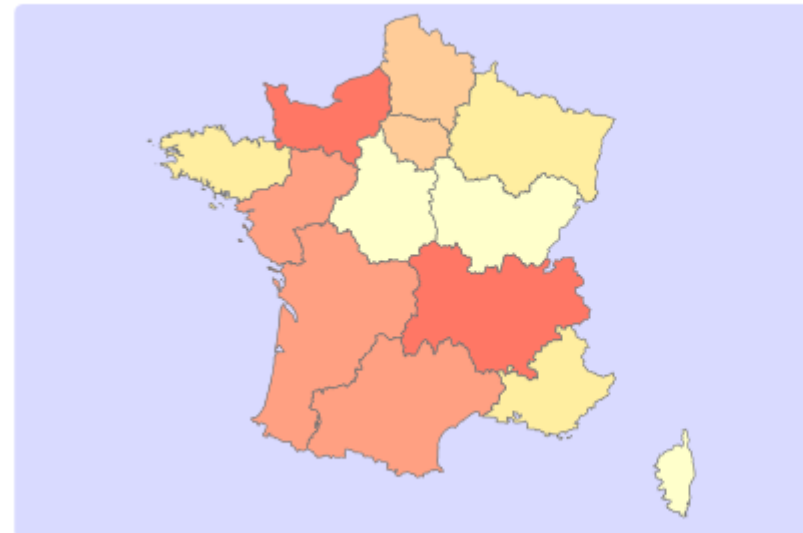
### Commerces et valorisations en région Centre

Evolution du nombre de renouvellements de carte d'immatriculation en région Centre



Répartition des renouvellements de cartes d'immatriculations par région

Année : 2015



Nombre de renouvellements

de 10 251 à 10 546

de 7 648 à 10 251

de 6 422 à 7 648

de 5 091 à 6 422

de 399 à 5 091

Source : IFCE-SIRE

Données IGN/GeoFLA

✓ Source IFCE-SIRE (Institut Français du cheval et de l'équitation)-(Système Relatif d'Informations aux Equidés)

Comite Départemental d'Equitation d'Eure-et-Loir - CDE28 - Les Ecuries du Val de l'Eure Lieu-dit Le Pâtis 28120 NOGENT-SUR-EURE

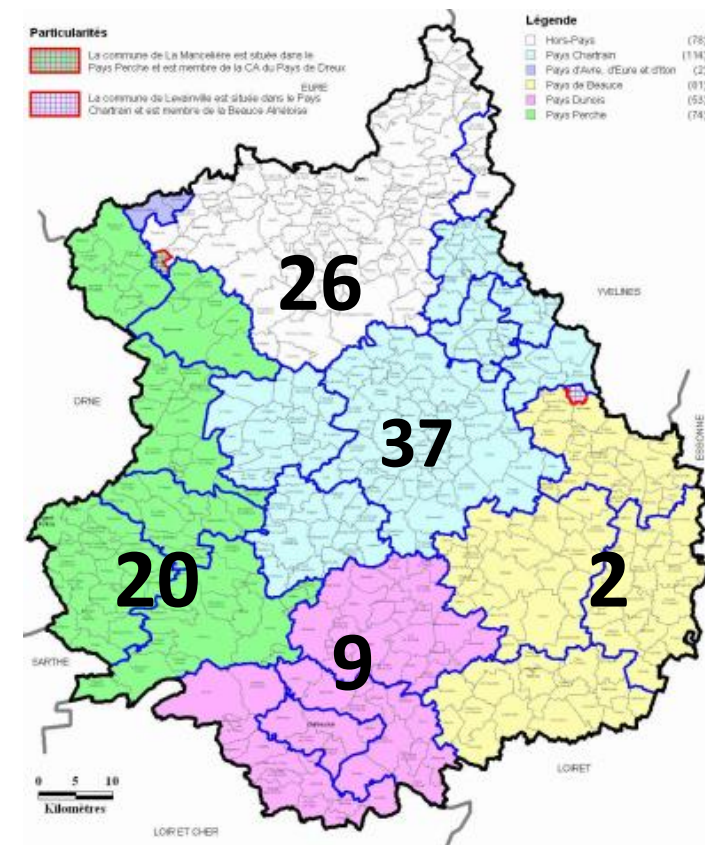
Président : [cde28ffe@gmail.com](mailto:cde28ffe@gmail.com) Secrétariat : [secretariat.cde28ffe@gmail.com](mailto:secretariat.cde28ffe@gmail.com) Téléphone : 02 34 40 05 54



## Etude d'impact économique et territorial de la filière cheval en Eure-et-Loir DIAGNOSTIC ÉCONOMIQUE ET TERRITORIAL

### Les centres équestres et organisateur d'activités équestres

- **94 clubs adhérents FFE à ce jour**
- **.. Clubs adhérents FFE en 2015**
- **5621 licenciés dont 1543 pratiquent la compétition.**
- **5 pays dans le département :**
- Pays Chartrain : **37 clubs (2,06 clubs pour 10 000 habitants)**
- Pays Beauce : **2 clubs (0,4 clubs pour 10 000 habitants)**
- Pays Drouais : **26 clubs (2,3 clubs pour 10 000 habitants)**
- Pays Dunois : **9 clubs (2,06 clubs pour 10 000 habitants)**
- Pays Perche : **20 clubs (3,7 clubs pour 10 000 habitants)**

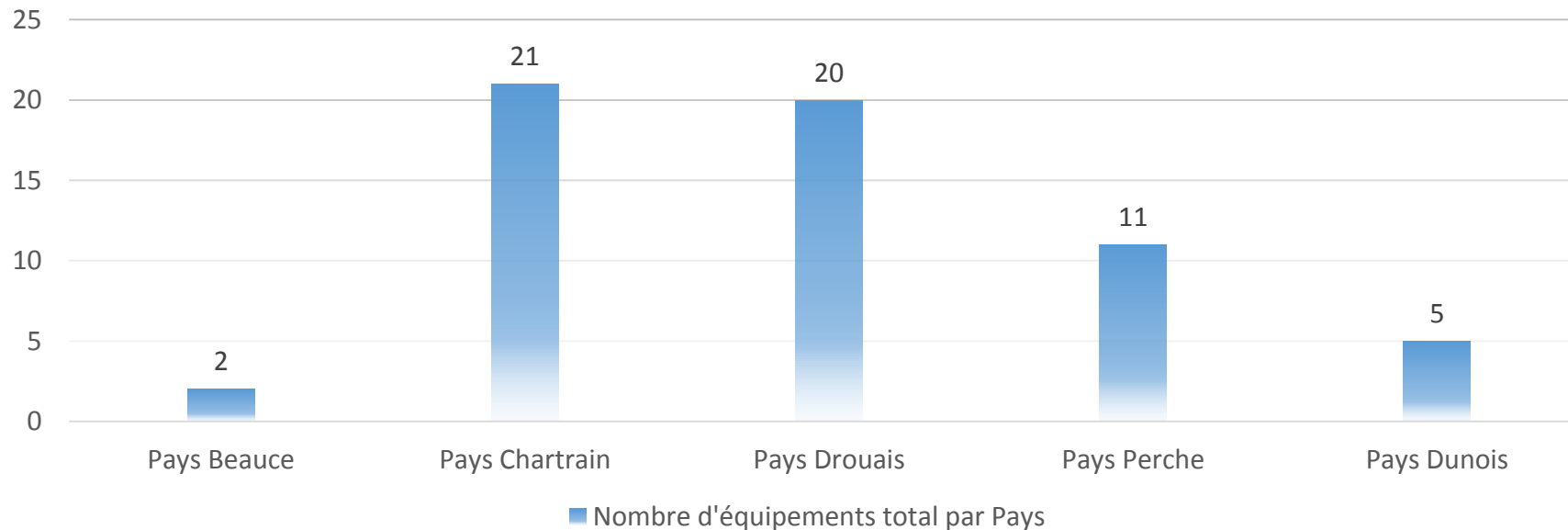


## Etude d'impact économique et territorial de la filière cheval en Eure-et-Loir DIAGNOSTIC ÉCONOMIQUE ET TERRITORIAL

### Les équipements en manèges

➤ Au total, 60 manèges en Eure et Loir (source RES, recensement équipement sportif DDCSPP, année 2015)

#### NOMBRE DE MANEGES PAR PAYS



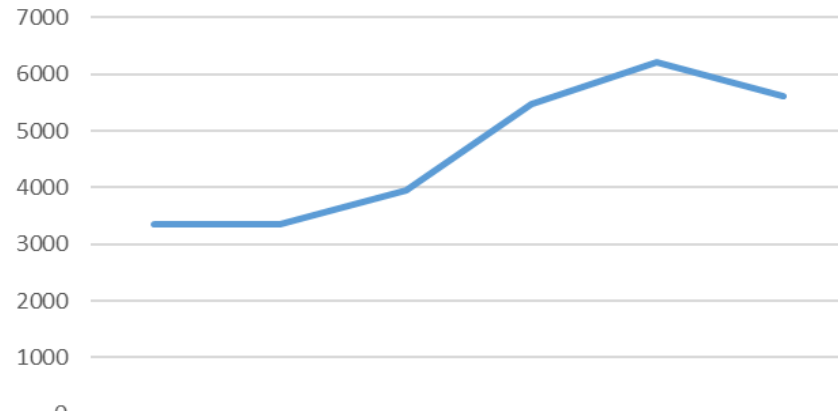
**60 manèges pour 94 clubs en Eure et Loir, ce qui correspond à environ 2/3 des clubs équipés d'au moins 1 manège dans le département.**



## Etude d'impact économique et territorial de la filière cheval en Eure-et-Loir DIAGNOSTIC ÉCONOMIQUE ET TERRITORIAL

### Les pratiquants licenciés

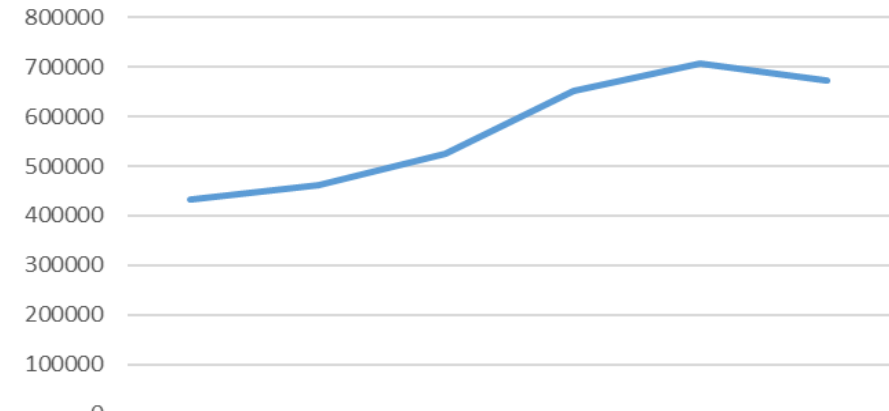
Nombre de licenciés en Eure et Loir



— Total pratiquants

Année	2001	2003	2006	2009	2012	2015
Total pratiquants	3357	3359	3951	5482	6219	5621

Nombre de licenciés en France



— Total pratiquants

Année	2001	2003	2006	2009	2012	2015
Total pratiquants	432498	462955	523696	650437	706449	673026

- En Eure et Loir : 5621 licenciés - 3<sup>ème</sup> rang départemental dans le sport - 1543 compétiteurs
- L'Eure et Loir est au 52<sup>ème</sup> rang des départements en terme de licences pratiquants
- Région Centre Val de Loire : 9<sup>ème</sup> rang des régions.

Comite Départemental d'Equitation d'Eure-et-Loir - CDE28 - Les Ecuries du Val de l'Eure Lieu-dit Le Pâtis 28120 NOGENT-SUR-EURE

Président : [cde28ffe@gmail.com](mailto:cde28ffe@gmail.com) Secrétariat : [secretariat.cde28ffe@gmail.com](mailto:secretariat.cde28ffe@gmail.com) Téléphone : 02 34 40 05 54



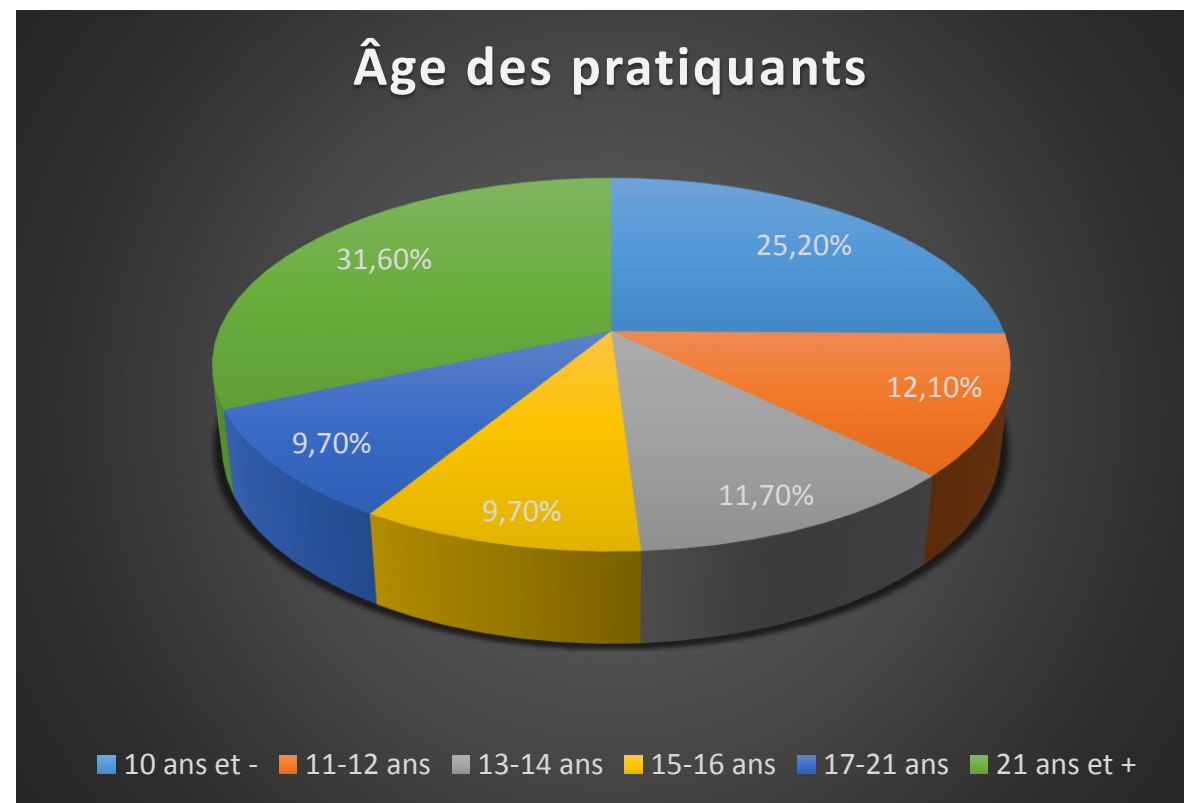
## Etude d'impact économique et territorial de la filière cheval en Eure-et-Loir DIAGNOSTIC ÉCONOMIQUE ET TERRITORIAL

### Profil des pratiquants

- Licences pratiquant par classe d'âge en 2015

	Femme	Homme	Total
10 ans et -	1132	283	1415
11-12 ans	575	105	680
13-14 ans	591	65	656
15-16 ans	484	62	546
17-21 ans	489	59	548
21 ans et +	1307	469	1776
<b>Total</b>	<b>4578</b>	<b>1043</b>	<b>5621</b>
juniors (18 ans et -)	3097	556	3653
seniors (19 ans et +)	1481	487	1968

- 65% des pratiquants sont juniors
- 49% des pratiquants ont moins de 15 ans





## Etude d'impact économique et territorial de la filière cheval en Eure-et-Loir **DIAGNOSTIC ÉCONOMIQUE ET TERRITORIAL**

### Les activités

- **94 clubs pour 13 activités équestres différentes :**

Concours complet (CCE) – Saut d'obstacles (CSO) – Hunter – Dressage – Attelage – Endurance – Techniques de randonnée équestre de compétition (TREC) – Western – Amazone – Voltige – Equifun – Pony Games – Bajutsu



- **Moyenne nationale : 8 disciplines / département**
- **Dans le département : 13 disciplines**

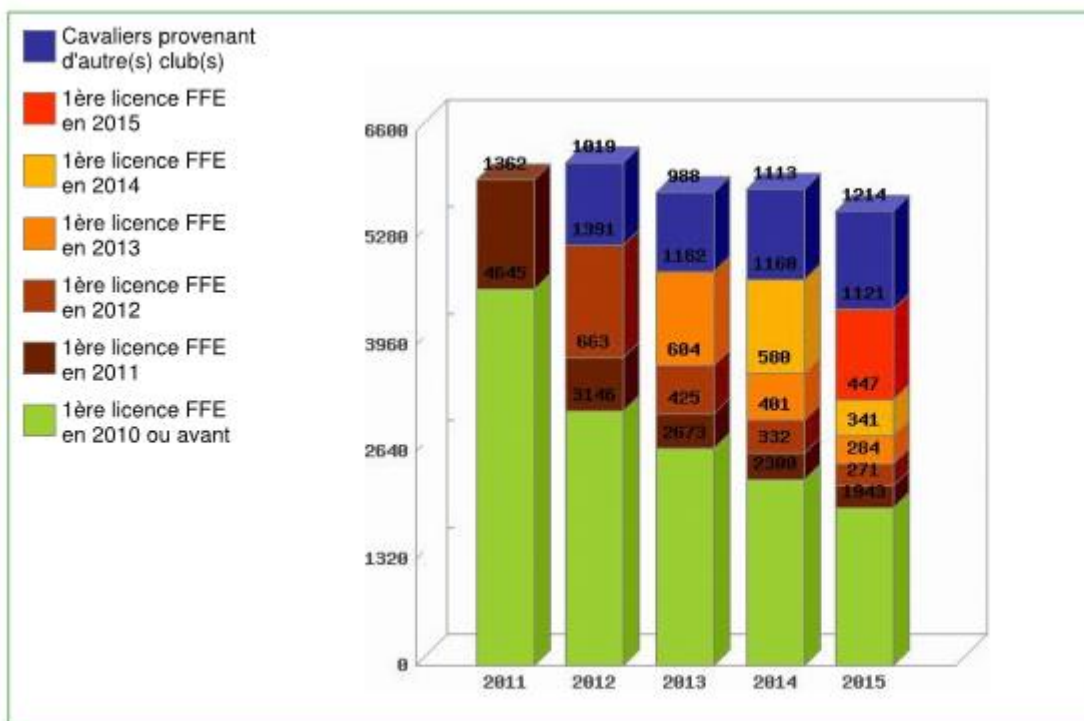
Offre diversifiée, atout pour le département, des enseignants bien formés, il faut capitaliser ce point fort, cet atout de notre département.





## Etude d'impact économique et territorial de la filière cheval en Eure-et-Loir DIAGNOSTIC ÉCONOMIQUE ET TERRITORIAL

### Fidélisation des cavaliers euréliens



Les premières licences 2014  
renouvelées en 2015  
dans le département :

**38.53%**

**Attention**



**EURE ET LOIR**

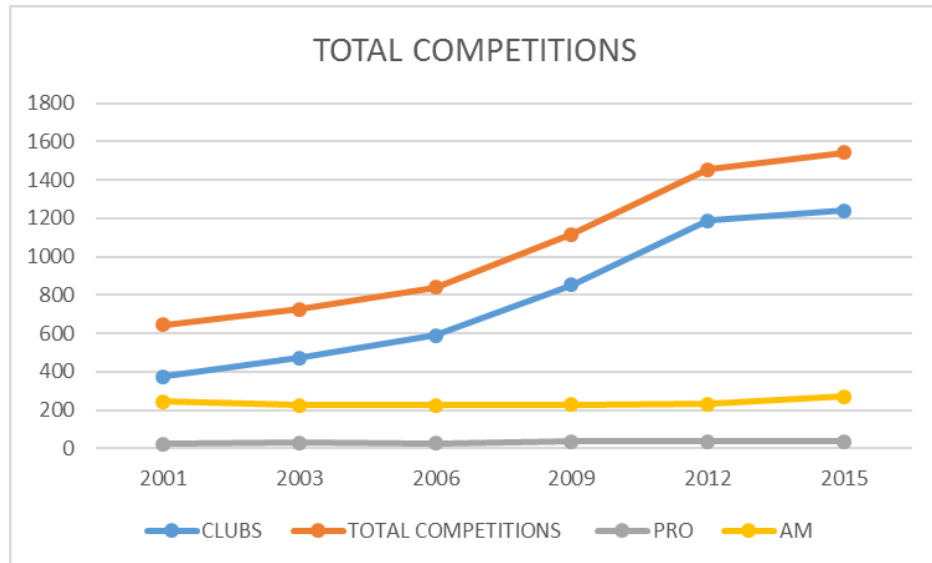
est dans le 3<sup>e</sup> tiers des départements de  
France pour la fidélité des titulaires  
d'une première licence en 2014.

- **38,53% de licences renouvelées en 2015 dans le département, le meilleur est à 55,16%**
- **2,73% de nouveaux licenciés dans le département en 2015, le meilleur est à 15,71%**

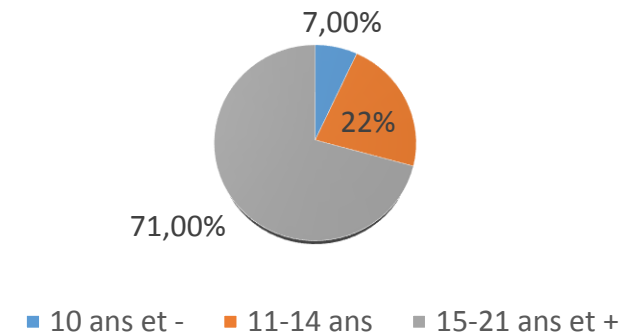


## Etude d'impact économique et territorial de la filière cheval en Eure-et-Loir DIAGNOSTIC ÉCONOMIQUE ET TERRITORIAL

### La compétition et les compétiteurs



### Total Licences Compétitions par classe d'âge



- **27% de compétiteurs sur l'ensemble des licences pratiquants**
  - **5 athlètes Haut Niveau inscrits sur la liste Jeunesse et Sports**
- ➔ **un département de compétiteurs, performant dans le haut niveau!**



## Etude d'impact économique et territorial de la filière cheval en Eure-et-Loir DIAGNOSTIC ÉCONOMIQUE ET TERRITORIAL

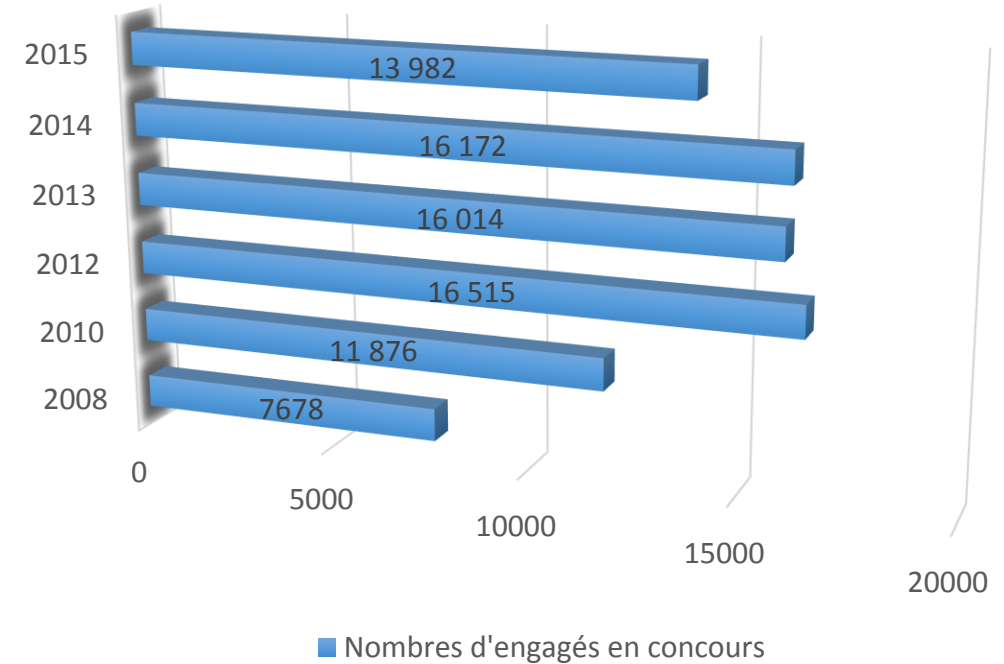
### Les concours

En 2015, 137 concours ont eu lieu dans le département pour 17190 engagés.

- 3 établissements accueillent des concours de type Grand Régional
- 0 concours international

• Une forte baisse des engagements en concours en 2015

### Nombres d'engagés en concours





Etude d'impact économique et territorial de la filière cheval en Eure-et-Loir  
**DIAGNOSTIC ÉCONOMIQUE ET TERRITORIAL**

**Le tourisme équestre**

- **3 Centres Tourisme Equestre** labellisés
- **Forte baisse** des licences tourisme équestre
- **Faiblesse** de l'offre des centres équestres
- **250 km** de chemins balisés
- **Pas de rencontre** de la demande et de l'offre

**À VOIR SUR VOTRE CHEMIN**

**Arrou**  
Entre la plaine de Beauce et les collines du Perche, Arrou est le plus grand village de la région Centre par sa superficie : 65 km². L'église Saint-Lubin possède de très beaux vitraux et un orgue entièrement restauré.

**Châtillon-en-Dunois**  
L'écumène de la haie permet de découvrir les espèces d'arbres qui composent la haie faisant le tour du village par un sentier très agréable. Ce cheminement fait le lien entre le village et les champs qui l'entourent.

**Saint-Pellerin**  
L'écumène de la haie permet de découvrir les espèces d'arbres qui composent la haie faisant le tour du village par un sentier très agréable. Ce cheminement fait le lien entre le village et les champs qui l'entourent.

**Courtalain**  
Château XVIe privé et habité. Le parc est ouvert au public en saison.

**Circuit proposé par le CDEE Eure-et-Loir**  
Possibilité de faire ce circuit en VTT

Balissage	Itinéraires équestres	Itinéraires équestres en itinéraire
Continuité de direction	—	—
Changement de direction	↙	↙
Mauvaise direction	✗	✗

**ACCÈS**  
D 921 Chartres - Illiers-Combray - Brou, puis D 15 Arrou  
Ligne SNCF Paris Montargonne - Chartres, puis Chartres - Brou - gare de Courtalain/Saint-Pellerin

**HÉBERGEMENT/RESTAURATION**  
Chambres d'hôtes et meublés de tourisme à Arrou, Châtillon-en-Dunois, Langy et Saint-Pellerin  
Restaurants à Arrou, Châtillon-en-Dunois, Le Lapin Maigre  
Camping à Arrou  
Ravitaillement à Arrou, Châtillon-en-Dunois et Courtalain

**CHARTRE DU RANDONNEUR ÉQUESTRE**  
Ce circuit équestre emprunte des chemins et sentiers ruraux du domaine public fréquentés par tous types de randonneurs. À ce titre, nous vous invitons à suivre les conseils suivants :

- En cas de doute sur le cheminement du circuit, le balisage est prioritaire au descriptif papier
- Respecter la nature et la propriété privée
- Ne pas abandonner ses déchets
- Éviter de fréquenter les circuits en période de chasse
- Être prudent aux croisements routiers
- Rélever les barrières et remettre les fils de clôture après son passage
- Il est recommandé de porter une bombe

**INFORMATIONS**  
Comité Départemental de Tourisme  
02 37 84 01 00  
info@123randonnee.fr  
www.123randonnee.fr  
www.tourisme28.com

Office de Tourisme de Châteaudun  
02 37 45 22 46  
www.tourisme-chateaudun.fr

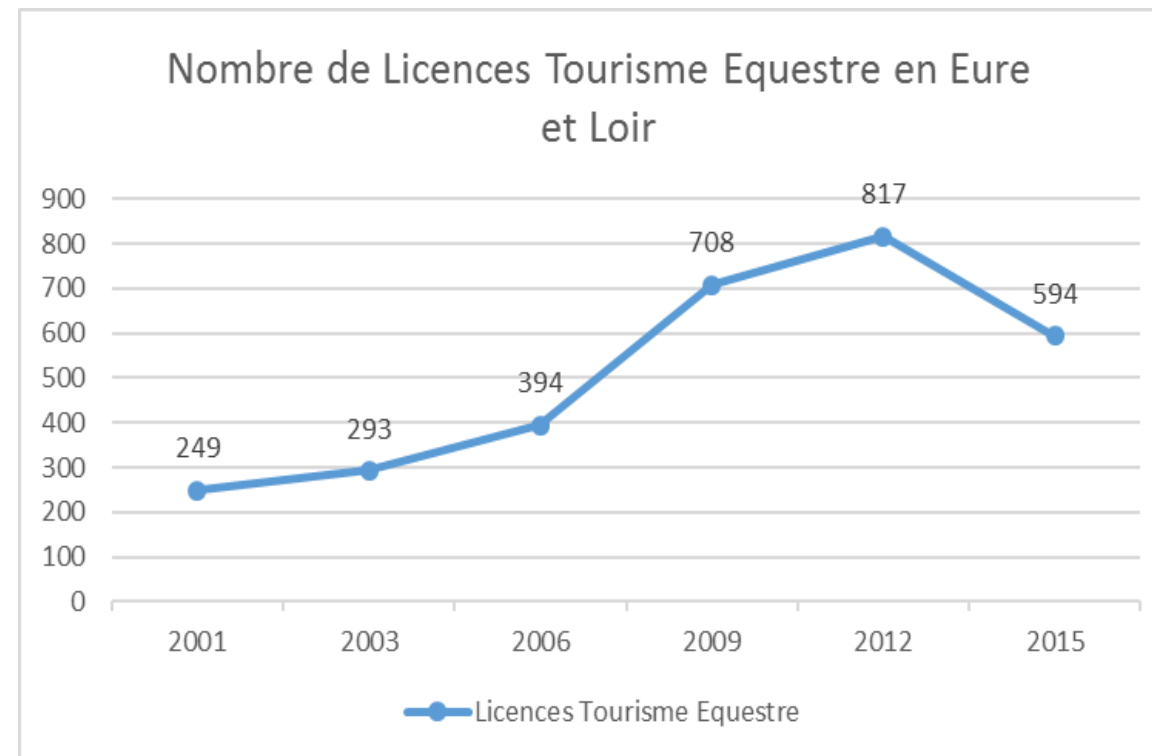
Point Info à Arrou  
02 37 87 06 27

ARROU  
Vallée de l'Eure

Eure&Loir  
DEPT DÉPARTEMENTAL DU TOURISME

Plaine et vallée de l'Eure

4130 de Paris  
(45 km - BNO)



Comite Départemental d'Equitation d'Eure-et-Loir - CDE28 - Les Ecuries du Val de l'Eure Lieu-dit Le Pâtis 28120 NOGENT-SUR-EURE

Président : [cde28ffe@gmail.com](mailto:cde28ffe@gmail.com) Secrétariat : [secretariat.cde28ffe@gmail.com](mailto:secretariat.cde28ffe@gmail.com) Téléphone : 02 34 40 05 54



## Etude d'impact économique et territorial de la filière cheval en Eure-et-Loir

### DIAGNOSTIC ÉCONOMIQUE ET TERRITORIAL

## Analyse du sondage « non pratiquants »

### Conditions de diffusion du sondage

- Administration en ligne sur Google Forms
- Réseaux sociaux du CDE
- Diffusion flyers dans les clubs et à Chartres Exposition lors d'un salon
- Collaboration de l'Echo Républicain
- 409 réponses valorisables

### Profil des répondants

- 73% de femmes
- 70% personnes âgées de 30 ans et +
- 42% d'employés
- 60% sont parents

### Réponses enregistrées

- **Pratique déjà envisagée**
  - Oui : 79%
- **Raisons de la non pratique**
  - La peur : 36%
  - Le budget : 22%
- **Moyens de recherche d'un club**
  - Entourage, connaissances : 70%
  - Internet : 39%
- **Type de pratique souhaitée**
  - Activité de Loisir : 66%
  - Activité sportive : 20%
- **Objectifs de pratique**
  - Apprendre, se rapprocher de l'animal : 48%
  - Pouvoir conduire un cheval en toute autonomie : 44%
- **Stage pour débuter l'équitation**
  - Oui : 61%
- **Raisons d'incitation à la pratique de votre enfant**
  - Relation avec l'animal : 86%
- **Âge pour débuter :**
  - 6 ans : 30%
- **Budget**
  - Jusqu'à 70 euros : 55%
  - De 80 à 150 euros : 28%





## Etude d'impact économique et territorial de la filière cheval en Eure-et-Loir

### DIAGNOSTIC ÉCONOMIQUE ET TERRITORIAL

## Analyse du sondage « pratiquants »

### Conditions de diffusion du sondage

- Administration en ligne sur Google Forms
- Réseaux sociaux du CDE
- Diffusion flyers dans les clubs et à Chartres Exposition lors d'un salon
- Collaboration avec l'Echo Républicain
- 409 réponses valorisables

### Profil des répondants

- 84% de femmes
- 62% personnes âgées de 18 ans et +
- 35% de catégories scolaires ou étudiants, 22% d'employés

### Réponses enregistrées

- **Raisons de pratique**
  - L'amour de l'animal : 50%
- **Objectifs de pratique**
  - Loisirs, détente, plaisir : 42%
  - Relation avec l'animal : 29%
  - Performance, sport : 19%
- **Nouvelles activités**
  - Le spectacle: 39%
  - Le Horse Ball : 34%
  - La randonnée : 34%
  - Le Western : 33%
- **Objectifs de pratique pour les enfants**
  - Relation avec l'animal : 48%
  - Pour transmettre l'amour de ce sport à son enfant : 34%
- **Choix du centre équestre**
  - Proximité : 41%
  - Connaissances, familles, amis : 21%
- **Budget**
  - Plus de 150 euros : 37%
  - De 75 à 150 euros : 36%
  - Moins de 75 euros : 27%

## Etude d'impact économique et territorial de la filière cheval en Eure-et-Loir DIAGNOSTIC ÉCONOMIQUE ET TERRITORIAL

### DIAGNOSTIC

#### ATOUPS

- Conquête de nouveaux publics
- Bonne tenue des compétitions petit niveau
- Etablissements de qualité (26 clubs labellisés sur 94)
- Haut niveau : 5 cavaliers dans le département
- Diversité dans les activités proposées (13 sous disciplines)

#### FAIBLESSES

- Fidélisation primo-licenciés en baisse
  - Fléchissement de l'emploi
- Fléchissement du nombre de pratiquants
  - Recul du nombre d'engagements
- Baisse du nombre de licenciés en Tourisme Equestre

#### OPPORTUNITES

- Forte demande d'activité de loisirs (balade, randonnée)
  - Nouvelles activités (western, spectacle)
- Cibles privilégiées femmes de plus de 30 ans avec enfants et ayant envie de monter à cheval
  - Partenariat entre les mairies et les clubs
- Développement de concours de niveau international

#### MENACES

- Réforme des rythmes scolaires
- Développement d'une offre concurrentielle
  - Baisse du revenu des ménages



*Etude d'impact économique et territorial de la filière cheval en Eure-et-Loir*  
**DIAGNOSTIC ÉCONOMIQUE ET TERRITORIAL**

**Propositions d'axes de développement issu du diagnostic à hiérarchiser après concertation**

**Axe développement de la pratique et adaptation de l'offre**

**1. Conquête de nouveau public :** Pour palier à la baisse de licences

Cible prioritaire : Femme de 30 ans et plus ayant des enfants

Offre prioritaire : stages de découverte (enfants, femmes) privilégiant la relation avec l'animal

**2. Fidélisation des primo-licenciés et des nouveaux publics :**

Ouverture vers les offres natures et extérieures

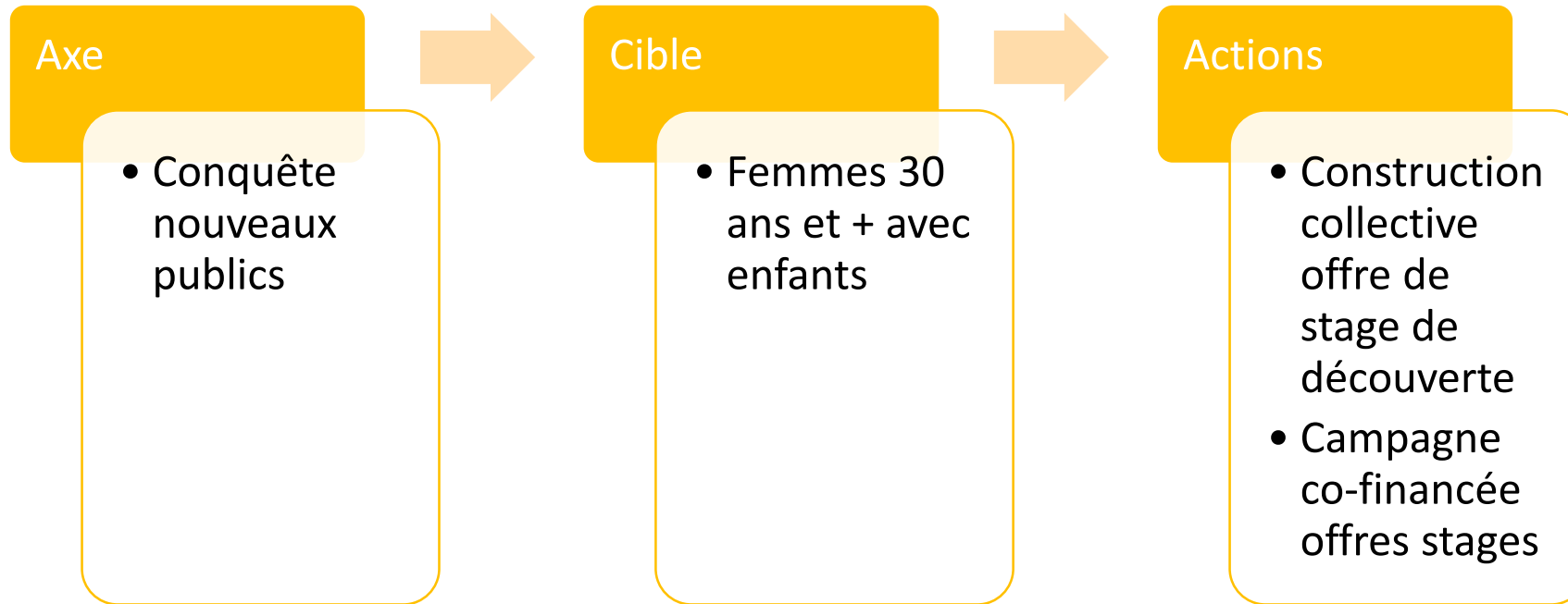
Proposition de passage de Galop de Pleine Nature dès la première année, passage des Galops enfants

**3. Renforcement des cavaliers pratiquants :**

Expérimentation des nouvelles disciplines prioritairement demandées: Spectacle, Horse Ball, Randonnée, Western

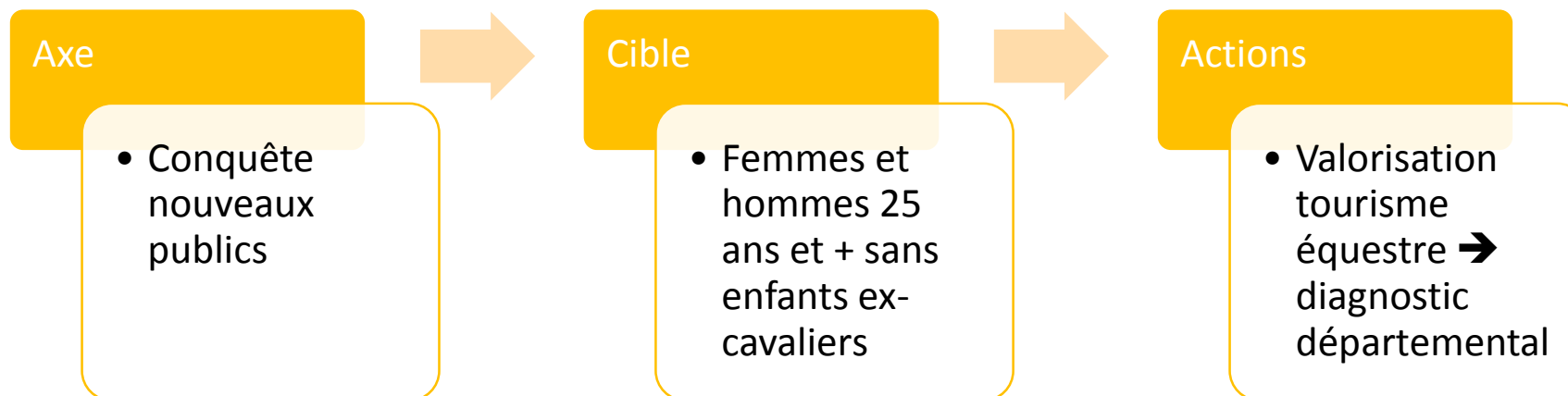


*Etude d'impact économique et territorial de la filière cheval en Eure-et-Loir*  
**DIAGNOSTIC ÉCONOMIQUE ET TERRITORIAL**



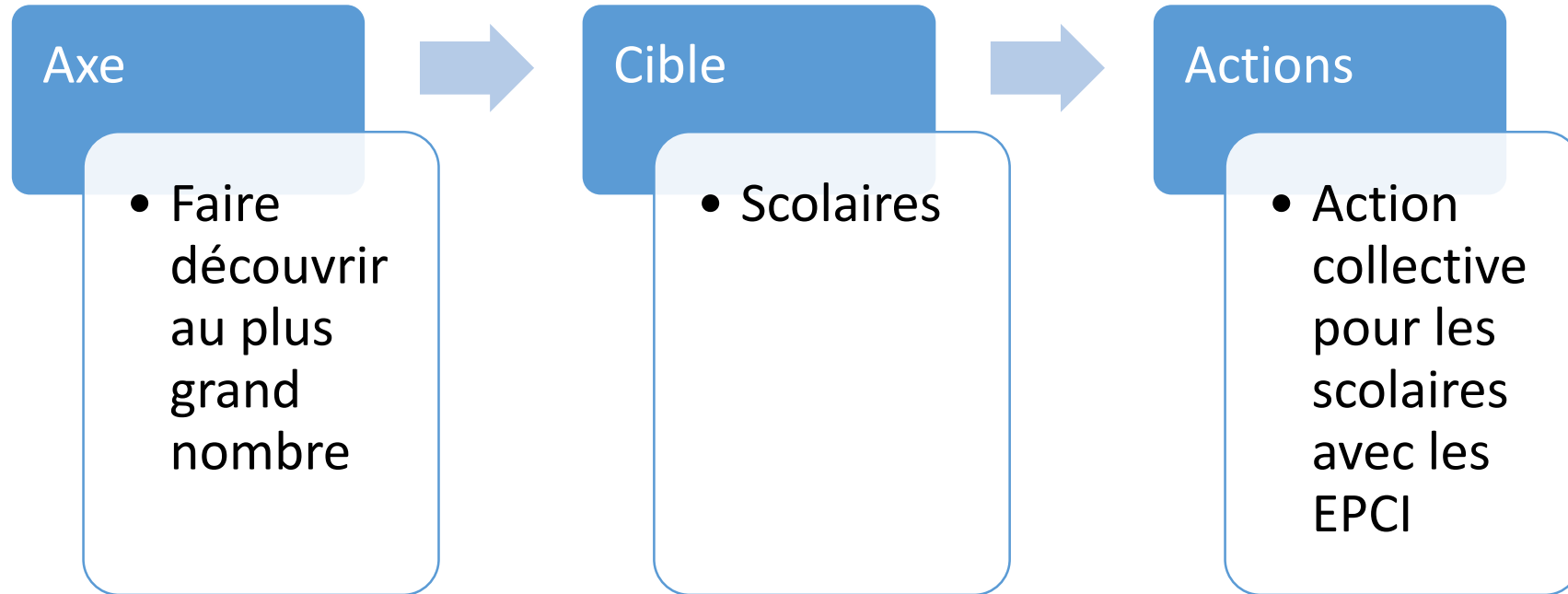


*Etude d'impact économique et territorial de la filière cheval en Eure-et-Loir*  
**DIAGNOSTIC ÉCONOMIQUE ET TERRITORIAL**



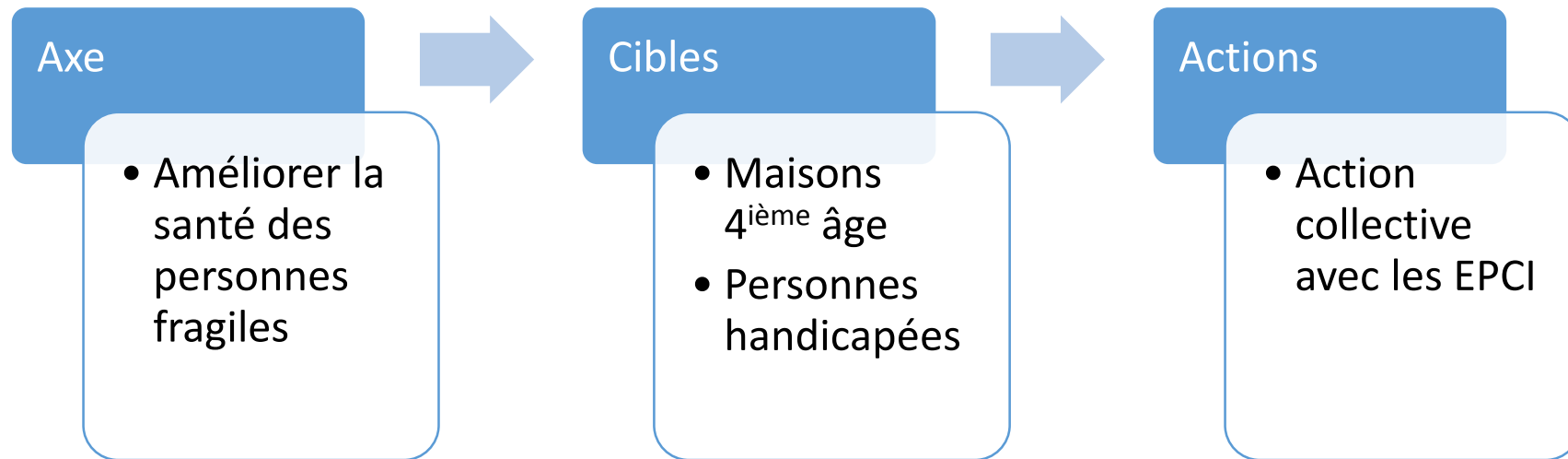


*Etude d'impact économique et territorial de la filière cheval en Eure-et-Loir*  
**DIAGNOSTIC ÉCONOMIQUE ET TERRITORIAL**



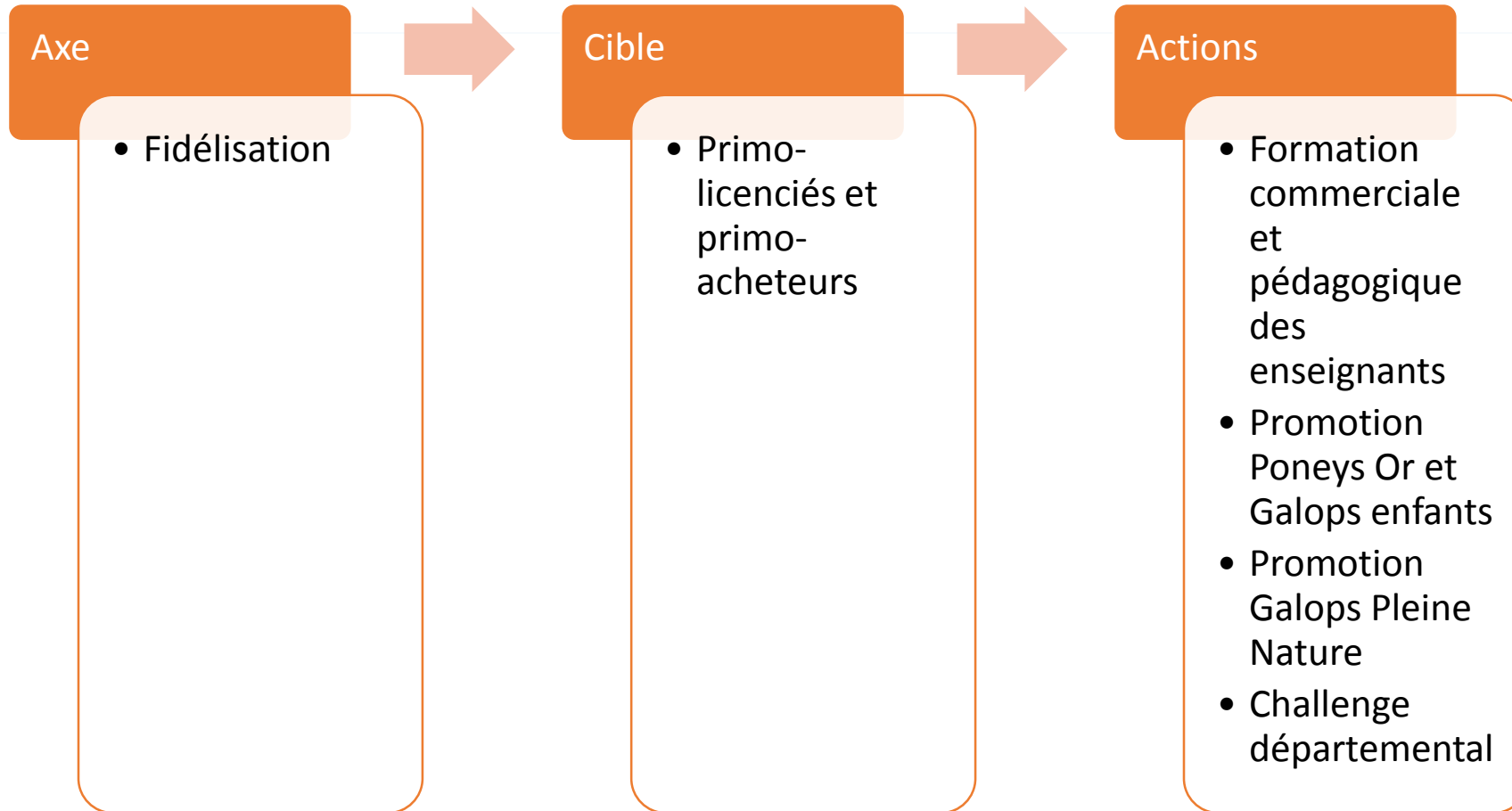


*Etude d'impact économique et territorial de la filière cheval en Eure-et-Loir*  
**DIAGNOSTIC ÉCONOMIQUE ET TERRITORIAL**



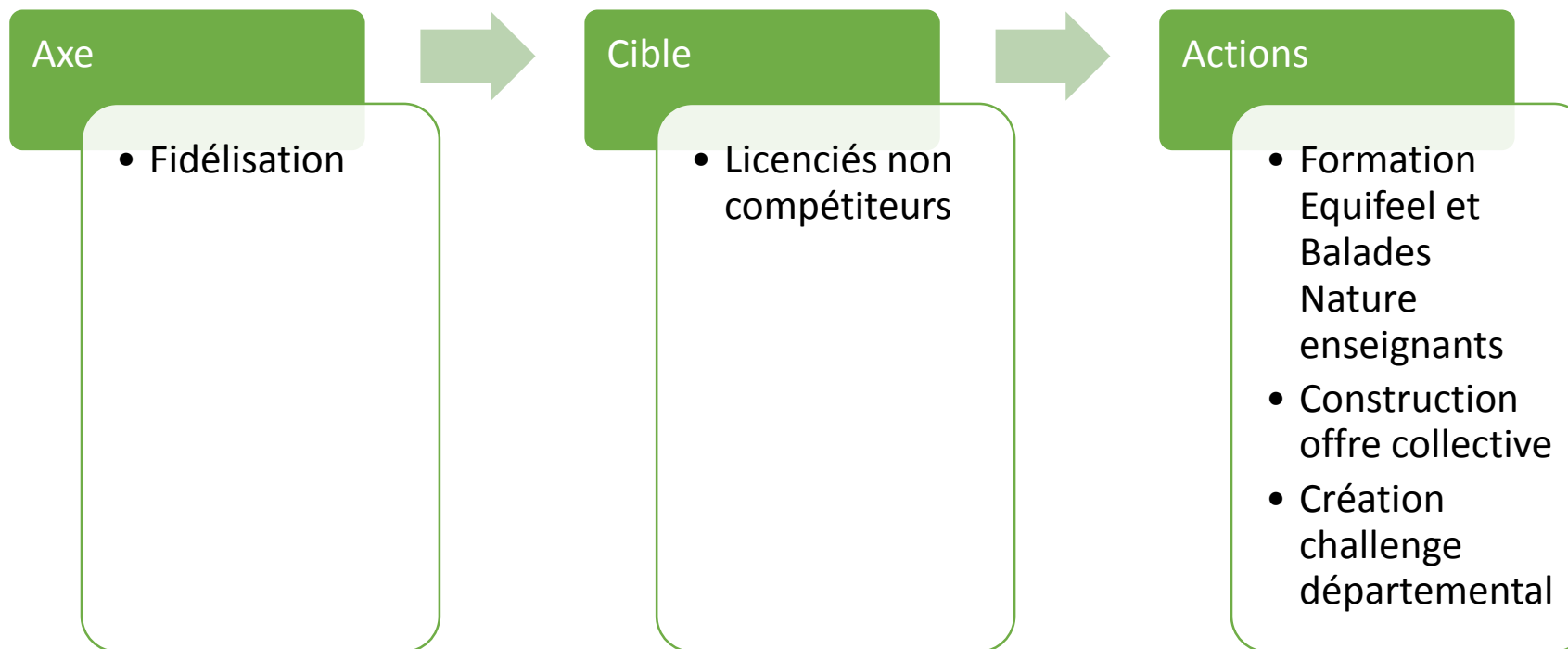


*Etude d'impact économique et territorial de la filière cheval en Eure-et-Loir*  
**DIAGNOSTIC ÉCONOMIQUE ET TERRITORIAL**





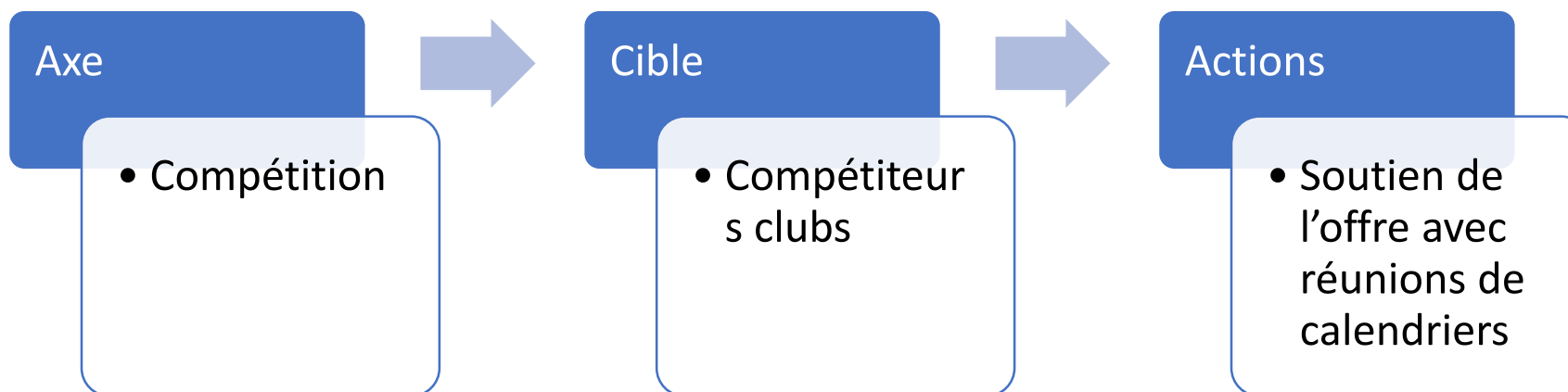
*Etude d'impact économique et territorial de la filière cheval en Eure-et-Loir*  
**DIAGNOSTIC ÉCONOMIQUE ET TERRITORIAL**








*Etude d'impact économique et territorial de la filière cheval en Eure-et-Loir*  
**DIAGNOSTIC ÉCONOMIQUE ET TERRITORIAL**



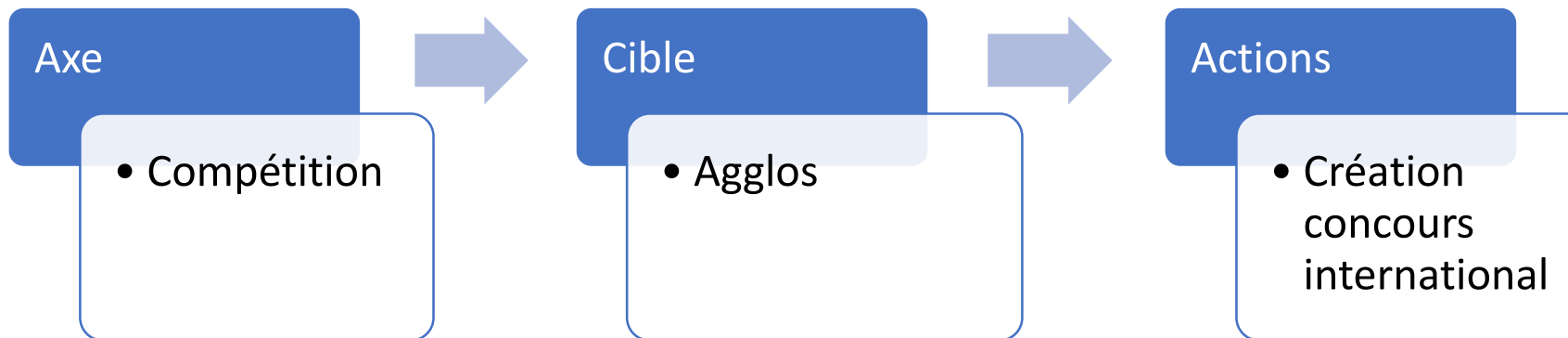


*Etude d'impact économique et territorial de la filière cheval en Eure-et-Loir*  
**DIAGNOSTIC ÉCONOMIQUE ET TERRITORIAL**





*Etude d'impact économique et territorial de la filière cheval en Eure-et-Loir*  
**DIAGNOSTIC ÉCONOMIQUE ET TERRITORIAL**



## Etude d'impact économique et territorial de la filière cheval en Eure-et-Loir **DIAGNOSTIC ÉCONOMIQUE ET TERRITORIAL**

### SUITE DE LA MISSION

#### ➤ **Sur l'exercice 2016/2017 :**

Elaboration du Plan d'Actions Développement et Qualité 2017/2020 en concertation avec les territoires sur les fiches actions proposées par le CDE28 suite aux réunions de travail effectuées avec les différents territoires.

➤ **La communication du Plan d'Actions retenu fera l'objet de points presse territoire par territoire lorsque chaque territoire aura validé une ou plusieurs actions proposées sur les quatre années à venir.**

➤ **Travail en concertation permanente avec les Collectivités pour la mise en œuvre du Plan d'Actions**

➤ **Quels peuvent être les apports des personnes autour de la table ?**

Rôle, aide des différents membres du Comité de pilotage dans la réalisation de l'étude en terme de ressources matériels, de logistique, de financement, etc...

➤ **Réalisation et diffusion par l'Echo Républicain d'un magazine « Eure-et-Loir » Territoire Cheval en septembre 2016 (39 000 exemplaires + 10 000 exemplaires qui seront distribués par le CDE28 dans les 400 mairies du département.**